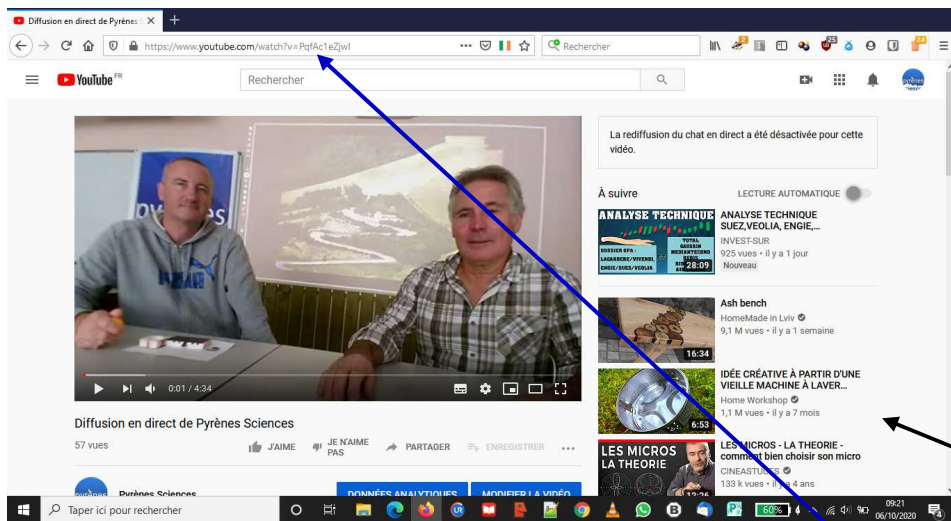


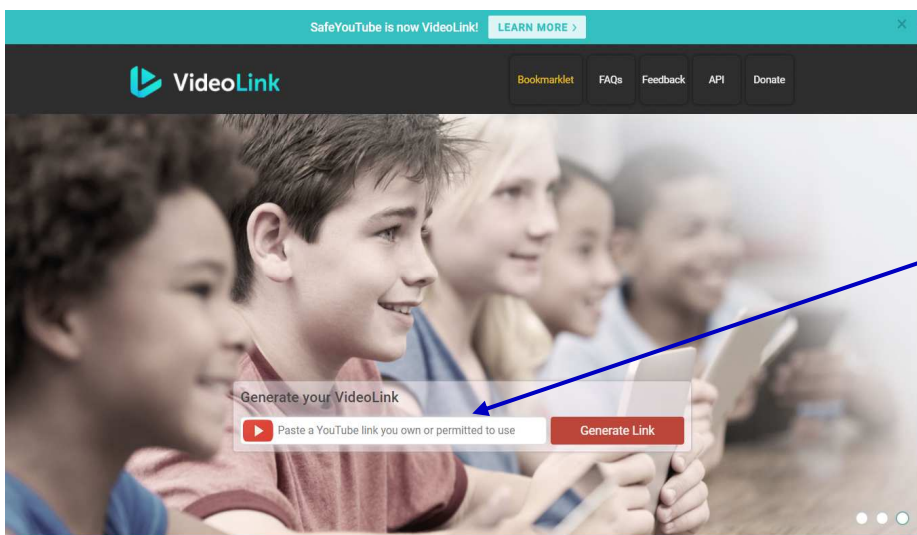
Vous souhaitez « nettoyer » youtube pour proposer à vos élèves une vidéo débarrassée de toutes les suggestions parasites  
Le site <https://video.link/> vient à votre secours



Voici une vidéo dans son « environnement » normal avec une barre verticale à droite présentant des vidéos pas vraiment pertinentes en milieu scolaire.

Pour se débarrasser des suggestions

commencez par copier l'adresse de la vidéo

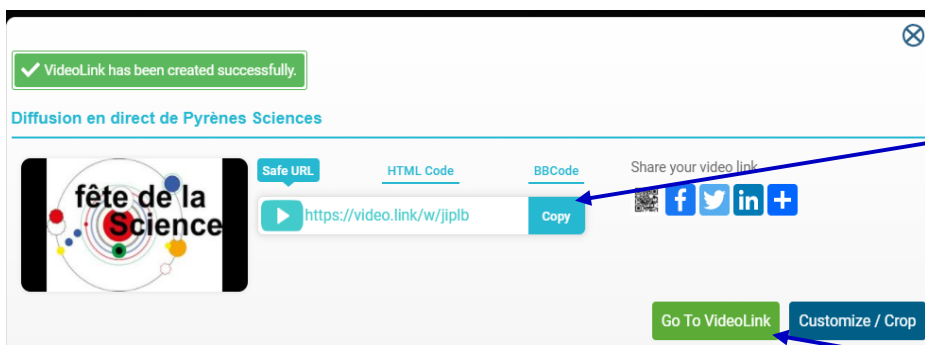


ensuite, rendez vous sur le site <https://video.link/>

Et collez l'adresse copiée dans la fenêtre proposée à cet effet.

Il ne vous reste plus qu'à cliquer sur le bouton « Generate link »

Un nouvel écran vous proposera alors plusieurs options et notamment :



- « **Copy** » pour copier la nouvelle adresse et la coller dans un document pour diffusion

- « **Go to Videolink** » pour visionner la vidéo *nettoyée*. Tous les outils de contrôle restent bien entendu accessibles (pause, lecture, gestion du son, ... et plein écran)

